

Расчет (обоснование) расходов на оплату налога на имущество

Государственное бюджетное учреждение здравоохранения "Армавирский кожно-венерологический диспансер" министерства здравоохранения Краснодарского края
(наименование учреждения)

Средства от приносящей доход деятельности на 2017, 2018, 2019 года

наименование источника финансового обеспечения


№п/п	Наименование расходов	Налоговая база, руб.	Ставка налога, %	Сумма, руб.
1	2	3	4	5 = гр.3 x гр.4
	Налог на имущество всего,	х	х	12 596,00
	в том числе по группам:			
	недвижимое имущество	588 878,00	2,20	12 596,00
	из них:			
	переданное в аренду			
	движимое имущество			
	из них:			
	переданное в аренду			

Руководитель финансово-экономической службы
тел.


(подпись)

О.В.Белоноскина
(расшифровка подписи)

Главный бухгалтер
тел.


(подпись)

Н.А.Красова
(расшифровка подписи)

" _____ " 20__ г.

Расчет (обоснование) расходов на оплату прочих налогов и сборов

Государственное учреждение здравоохранения "Армавирский кожно-венерологический диспансер" министерства здравоохранения Краснодарского края
(наименование учреждения)

Средства на выполнение государственного задания, на 2017, 2018, 2019 года

наименование источника финансового обеспечения

№ п/п	Наименование расходов	Количество автотранспортных средств	Налоговая база, руб.	Ставка налога, руб.	Всего, руб.
1	2		3	4	5
1	Транспортный налог				3 460,00
	в том числе:				
	Автомобили легковые: (с указанием мощности двигателя в л.с.)				3 460,00
	Opel Astra	1,00	53,50	30,00	1 337,00
	Газель 2705	1,00	47,40	30,00	1 419,00
	Ваз 21074	1,00	28,30	12,00	339,00
	Ваз 2123 Нива Шеврале	1,00	30,40	12,00	365,00
	Автобусы: (с указанием мощности двигателя в л.с.)				
	Грузовые автомобили: (с указанием мощности двигателя в л.с.)				
	Прочие: (с указанием мощности двигателя в л.с.)				
2	Налог на прибыль:	x	x	x	
3	НДС:	x	x	x	
	10%				
	18%	x			
4	Прочие налоги:				
	За негативное воздействие на окружающую среду				10 002,00
	Итого:	x	x	x	13 462,00

Руководство финансово-экономической службы
тел.

Главный бухгалтер
тел.

(подпись)

(подпись)

О.В. Белоноскина
(расшифровка подписи)

Н.А. Красова
(расшифровка подписи)

" " 20 г.

Расчет (обоснование) расходов на оплату прочих налогов и сборов

Государственное учреждение здравоохранения "Армавирский кожно-венерологический диспансер" министерства здравоохранения Краснодарского края
(наименование учреждения)

Средства обязательного медицинского страхования, на 2017, 2018, 2019 года

наименование источника финансового обеспечения

№ п/п	Наименование расходов	Количество автотранспортных средств	Налоговая база, руб.	Ставка налога, руб.	Всего, руб.
1	2		3	4	5
1	Транспортный налог				4 085,00
	в том числе :				
	Автомобили легковые: (с указанием мощности двигателя в л.с.)				
	Opel Astra	1,00	63,10	25,00	1 579,00
	Газель 2705	1,00	55,80	30,00	1 675,00
	Ваз 21074	1,00	33,40	12,00	400,00
	Ваз 2123 Нива Шеврале	1,00	35,90	12,00	431,00
	Автобусы: (с указанием мощности двигателя в л.с.)				
	Грузовые автомобили: (с указанием мощности двигателя в л.с.)				
	Прочие: (с указанием мощности двигателя в л.с.)				
2	Налог на прибыль:	x	x	x	
3	НДС:	x	x	x	
	10%				
	18%	x			
4	Прочие налоги:				11 809,00
	За негативное воздействие на окружающую среду				15 894,00
	Итого:	x	x	x	

Руководство финансово-экономической службы
тел.

Главный бухгалтер
тел.

(подпись)

(подпись)

О.В.Белоноскина
(расшифровка подписи)

Н.А.Красова
(расшифровка подписи)

" " 20 г.

Расчет (обоснование) расходов на оплату прочих налогов и сборов

Государственное учреждение здравоохранения "Армавирский кожно-венерологический диспансер" министерства здравоохранения Краснодарского края
(наименование учреждения)

Средства от приносящей доход деятельности, на 2017, 2018, 2019 года

наименование источника финансового обеспечения

№ п/п	Наименование расходов	Количество автотранспортных средств	Налоговая база, руб.	Ставка налога, руб.	Всего, руб.
1	2		3	4	5
1	Транспортный налог				2 435,00
	в том числе :				
	Автомобили легковые: (с указанием мощности двигателя в л.с.)				2 435,00
	Opel Astra	1,00	23,40	30,00	585,00
	Газель 2705	1,00	20,60	30,00	620,00
	Ваз 21074	1,00	12,30	12,00	148,00
	Ваз 2123 Нива Шеврале	1,00	13,30	12,00	158,00
	ВАЗ 2115	1,00	77,00	12,00	924,00
	Автобусы: (с указанием мощности двигателя в л.с.)				
	Грузовые автомобили: (с указанием мощности двигателя в л.с.)				
	Прочие: (с указанием мощности двигателя в л.с.)				
2	Налог на прибыль:	x	x	x	
3	НДС:	x	x	x	
	10%				
	18%	x			
4	Прочие налоги:				
	За негативное воздействие на окружающую среду				11 027,00
	Итого:	x	x	x	13 462,00

Руководство финансово-экономической службы
тел.

Главный бухгалтер
тел.

(подпись)

(подпись)

О.В.Белоноскина
(расшифровка подписи)

Н.А.Красова
(расшифровка подписи)

" " 20__ г.

Расчет (обоснование) расходов на оплату услуг связи
Государственное бюджетное учреждение здравоохранения "Армавирский кожно-венерологический диспансер" министерства здравоохранения
Краснодарского края


(наименование учреждения)

Субсидия на выполнение государственного задания на 2017, 2018, 2019 года

наименование источника финансового обеспечения

№ п/п	Наименование расходов	Количество номеров	Количество платежей в год	Стоимость за единицу, руб.	Сумма, руб. 6 = гр.3 x гр.4 x гр.5
1	2	3	4	5	6
	Абонентская плата за номер	9	12	90,00	9 720,00
	Повременная оплата междугородных, международных и местных телефонных соединений	9	12	1 140,00	123 120,00
	Оплата сотовой связи по тарифам			0,00	0,00
	Услуги телефонно-телеграфной, факсимильной, пейджинговой связи, радиосвязи				0,00
	Пересылка почтовой корреспонденции с использованием франкировальной машины				0,00
	Услуги фельдъегерской и специальной связи				0,00
	Услуги интернет-провайдеров	1	12	5 256,00	63 072,00
	Услуги электронной почты (электронный адрес)				0,00
					0,00
	Итого:	x	x	x	195 912,00

Руководитель финансово-экономической службы
тел.


(подпись)

О.В.Белоноскина
(расшифровка подписи)

Расчет (обоснование) расходов на оплату услуг связи
бюджетное учреждение здравоохранения "Армавирский кожно-венерологический диспансер" министерства здравоохранения
Краснодарского края

(наименование учреждения)

Средства обязательного медицинского страхования на 2017, 2018, 2019 года

наименование источника финансового обеспечения

№ п/п	Наименование расходов	Количество номеров	Количество платежей в год	Стоимость за единицу, руб.	Сумма, руб. 6 = гр.3 x гр.4 x гр.5
1	2	3	4	5	6
	плата за номер	13	12	90,00	14 040,00
	плата междугородных, международных и иных соединений	13	12	1 140,00	177 840,00
	услуг связи по тарифам			0,00	0,00
	услуг телеграфной, факсимильной, пейджинговой связи				0,00
	услуг почтовой корреспонденции с использованием автоматизированной системы почтовой связи				0,00
	услуг почтовой специальной связи				0,00
	услуг провайдеров	1	12	6 510,00	78 120,00
	услуг электронной почты (электронный адрес)				0,00
					0,00
		x	x	x	270 000,00

финансово-экономической службы


(подпись)

О.В.Белоноскина
(расшифровка подписи)

Расчет (обоснование) расходов на оплату услуг связи
Государственное бюджетное учреждение здравоохранения "Армавирский кожно-венерологический диспансер" министерства здравоохранения
Краснодарского края


(наименование учреждения)

Средства от приносящей доход деятельности на 2017, 2018, 2019 года

наименование источника финансового обеспечения

№ п/п	Наименование расходов	Количество номеров	Количество платежей в год	Стоимость за единицу, руб.	Сумма, руб.
1	2	3	4	5	6 = гр.3 x гр.4 x гр.5
	Абонентская плата за номер	2	12	90,00	2 160,00
	Повременная оплата междугородных, международных и местных телефонных соединений	2	12	50,00	1 200,00
	Оплата сотовой связи по тарифам	1	12	400,00	4 800,00
	Услуги телефонно-телеграфной, факсимильной, пейджинговой связи, радиосвязи				0,00
	Пересылка почтовой корреспонденции с использованием франкировальной машины				0,00
	Услуги фельдъегерской и специальной связи				0,00
	Услуги интернет-провайдеров	1	12	1 636,67	19 640,00
	Услуги электронной почты (электронный адрес)				0,00
					0,00
					0,00
	Итого:	x	x	x	27 800,00

Руководитель финансово-экономической службы
тел.


(подпись)

О.В.Белonosкина
(расшифровка подписи)

Расчет (обоснование) расходов на оплату транспортных услуг


Государственное бюджетное учреждение здравоохранения "Армавирский кожно-венерологический диспансер"
министерства здравоохранения Краснодарского края

(наименование учреждения)

Субсидия на выполнение государственного задания на 2017, 2018, 2019 года

наименование источника финансового обеспечения

№ п/п	Наименование расходов	Количество услуг перевозки	Цена услуги перевозки, руб.	Сумма, руб.
1	2	3	4	5= гр.3 x гр.4
	Плата за перевозку (доставку) грузов (отправлений)	1	1100	1 100,00
	Обеспечение должностных лиц проездными документами в служебных целях			
	Итого:	x	x	

Руководитель финансово-экономической службы
тел.

 (подпись)
О.В.Белоноскина
(расшифровка подписи)

Расчет (обоснование) расходов на оплату транспортных услуг

Государственное бюджетное учреждение здравоохранения "Армавирский кожно-венерологический диспансер"
 министерства здравоохранения Краснодарского края

(наименование учреждения)

Средства от приносящей доход деятельности на 2017, 2018, 2019 года

наименование источника финансового обеспечения

п/п	Наименование расходов	Количество услуг перевозки	Цена услуги перевозки, руб.	Сумма, руб.
1	2	3	4	5= гр.3 x гр.4
	Плата за перевозку (доставку) грузов (отправлений)			
	Обеспечение должностных лиц проездными документами в служебных целях	8	3400	27 200,00
	Итого:	х	х	

Руководитель финансово-экономической службы
 тел.


 (подпись)

О.В.Белоноскина
 (расшифровка подписи)

**Расчет (обоснование) расходов на оплату коммунальных услуг
Государственное бюджетное учреждение здравоохранения "Армавирский кожно-венерологический диспансер" министерства
здравоохранения Краснодарского края**


(наименование учреждения)

Средства на выполнение государственного задания на 2017, 2018, 2019 года

наименование источника финансового обеспечения

№ п/п	Наименование показателя	Размер потребления ресурсов	Тариф (с учетом НДС), руб.	Сумма, руб. (гр.4 x гр.5 x гр.6)
1	2	3	4	5
1	Электроснабжение (КВт/час), всего	91919	7,96	731 675,24
2	Теплоснабжение (Гкал), всего	134,23	3 013,02	404 437,67
3	Горячее водоснабжение (м.куб), всего			
4	Холодное водоснабжение (м.куб), всего	1136,6	39,12	44 463,79
5	Холодное водоснабжение (для нужд) ГВС (м.куб), всего			
6	Водоотведение (м.куб), всего	1039,5	27,65	28 742,18
7	Ассенизация (м.куб), всего			
8	Газ (включая транспортировку) (тыс.м.куб)	20000	7,26	145 200,00
	Итого:	x	x	1 354 518,88

Руководитель финансово-хозяйственной службы
тел.


(подпись)

О.В.Белоноскина
(расшифровка подписи)

Главный бухгалтер
тел.


(подпись)

Н.А.Красова
(расшифровка подписи)

**Расчет (обоснование) расходов на оплату коммунальных услуг
Государственное бюджетное учреждение здравоохранения "Армавирский кожно-венерологический диспансер" министерства
здравоохранения Краснодарского края**

(наименование учреждения)

Средства обязательного медицинского страхования на 2017, 2018, 2019 года

наименование источника финансового обеспечения

№ п/п	Наименование показателя	Размер потребления ресурсов	Тариф (с учетом НДС), руб.	Сумма, руб. (гр.4 x гр.5 x гр.6)
1	2	3	4	5
1	Электроснабжение (КВт/час), всего	80459	7,96	640 452,02
2	Теплоснабжение (Гкал), всего	132	3 157,92	416 845,44
3	Горячее водоснабжение (м.куб), всего			
4	Холодное водоснабжение (м.куб), всего	1077	39,12	42 132,24
5	Холодное водоснабжение (для нужд) ГВС (м.куб), всего			
6	Водоотведение (м.куб), всего	988,4	27,65	27 329,26
7	Ассенизация (м.куб), всего	6	274,26	1 645,56
8	Газ (включая транспортировку) (тыс.м.куб)	32798	7,26	238 113,48
	Итого:	x	x	1 366 518,00

Руководитель финансово-хозяйственной службы
тел.


(подпись)

О.В.Белоноскина
(расшифровка подписи)

Главный бухгалтер
тел.


(подпись)

Н.А.Красова
(расшифровка подписи)

**Расчет (обоснование) расходов на оплату коммунальных услуг
Государственное бюджетное учреждение здравоохранения "Армавирский кожно-венерологический диспансер" министерства
здравоохранения Краснодарского края**

(наименование учреждения)

Средства от приносящей доход деятельности на 2017, 2018, 2019 года

наименование источника финансового обеспечения

№ п/п	Наименование показателя	Размер потребления ресурсов	Тариф (с учетом НДС), руб.	Сумма, руб. (гр.4 x гр.5 x гр.6)
1	2	3	4	5
1	Электроснабжение (КВт/час), всего	9316	7,96	72 571,80
2	Теплоснабжение (Гкал), всего	5,56	3 157,92	17 558,04
3	Горячее водоснабжение (м.куб), всего			
4	Холодное водоснабжение (м.куб), всего	301,6	39,12	11 798,59
5	Холодное водоснабжение (для нужд) ГВС (м.куб), всего			
6	Водоотведение (м.куб), всего	276,6	27,65	7 647,99
7	Ассенизация (м.куб), всего	1,7	274,26	466,24
8	Газ (включая транспортировку) (тыс.м.куб)	9209	7,26	66 857,34
	Итого:	x	x	176 900,00

Руководитель финансово-хозяйственной службы
тел.


(подпись)

О.В.Белоноскина
(расшифровка подписи)

Главный бухгалтер
тел.


(подпись)

Н.А.Красова
(расшифровка подписи)

Расчет (обоснование) расходов на оплату работ, услуг по содержанию имущества

Государственное бюджетное учреждение здравоохранения "Армавирский кожно-венерологический диспансер" министерства здравоохранения Краснодарского края
(наименование учреждения)

Субсидия на выполнения государственного задания на 2017, 2018, 2019 года

наименование источника финансового обеспечения

№ п/п	Наименование расходов	243 вид расходов		244 вид расходов	
		Количество работ (услуг)	Стоимость работ (услуг), руб.	Количество работ (услуг)	Стоимость работ (услуг), руб.
1	2	3	4	5	6
1	Содержание объектов недвижимого имущества в чистоте	x		x	30 666,00
	в том числе:				
	уборка снега, мусора			1	11 610,00
	вывоз снега, мусора, твердых бытовых и промышленных отходов			2	19 056,00
	дезинфекция, дезинсекция, дератизация, газация				
	санитарно-гигиеническое обслуживание, мойка и чистка помещений, окон, натирка полов				
					0,00
2	Содержание объектов движимого имущества в чистоте	x		x	
	в том числе:				
	мойка и чистка (химчистка) имущества (транспорта и т. д.)				
	прачечные услуги				
					0,00
3	Ремонт (текущий и капитальный) имущества	x		x	
	в том числе:				
	устранение неисправностей (восстановление работоспособности) объектов имущества				
	поддержание технико-экономических и эксплуатационных показателей объектов имущества				
					200 509,00
4	Противопожарные мероприятия, связанные с содержанием имущества	x		x	
	в том числе:				
	Техническое обслуживание КТС			1	56 669,00
	Т/О пожарной сигнализации			1	143 840,00
					670 660,00
5	Прочие расходы, связанные с содержанием имущества				
	в том числе:				
	Техническое обслуживание кондиционеров (сплит-систем)			1	18 260,00
	Техническое обслуживание дизель-генераторных установок			1	55 667,00
	Техническое обслуживание дизель-генераторных установок			1	12 000,00
	Текущий ремонт и техническое обслуживание холодильного оборудования			1	45 000,00
	Техническое обслуживание офисной техники			1	65 000,00
	Текущий ремонт и техническое обслуживание транспортных средств			1	27 081,00
	Проведение поверки медицинского оборудования			1	83 526,00
	Оказание услуг по проведению производственного контроля			1	14 246,00
	Оказание услуг по проведению ТО газового оборудования			1	22 000,00
	Оказание услуг по проверке дымовых и вентиляционных каналов				
	Оказание услуг по текущему ремонту и техническому обслуживанию медицинского оборудования			1	303 480,00
				1	24 400,00
	Текущий ремонт и техническое обслуживание прачечного оборудования			x	901 835,00
	Итого:	x		x	

Руководитель финансово-экономической службы
тел.

(подпись)

О.В.Белонюкина
(расшифровка подписи)

Расчет (обоснование) расходов на оплату работ, услуг по содержанию имущества

Государственное бюджетное учреждение здравоохранения "Армавирский кожно-венерологический диспансер" министерства здравоохранения Краснодарского края
(наименование учреждения)

Средства обязательного медицинского страхования на 2017, 2018, 2019 года

наименование источника финансового обеспечения

№ п/п	Наименование расходов	243 вид расходов		244 вид расходов	
		Количество работ (услуг)	Стоимость работ (услуг), руб.	Количество работ (услуг)	Стоимость работ (услуг), руб.
1	2	3	4	5	6
1	Содержание объектов недвижимого имущества в чистоте	x		x	27 386,00
	в том числе:				
	уборка снега, мусора			1	11 936,00
	вывоз снега, мусора, твердых бытовых и промышленных отходов				
	дезинфекция, дезинсекция, дератизация, газация			2	15 450,00
	санитарно-гигиеническое обслуживание, мойка и чистка помещений, окон, натирка полов				
2	Содержание объектов движимого имущества в чистоте	x		x	0,00
	в том числе:				
	мойка и чистка (химчистка) имущества (транспорта и т. д.)				
	прачечные услуги				
3	Ремонт (текущий и капитальный) имущества	x		x	0,00
	в том числе:				
	устранение неисправностей (восстановление работоспособности) объектов имущества				
	поддержание технико-экономических и эксплуатационных показателей объектов имущества				
4	Противопожарные мероприятия, связанные с содержанием имущества	x		x	89 034,00
	в том числе:				
	Техническое обслуживание КТС			1	57 834,00
	Т/О пожарной сигнализации			1	31 200,00
5	Прочие расходы, связанные с содержанием имущества				233 580,00
	в том числе:				
	Техническое обслуживание офисной техники			1	55 000,00
	Текущий ремонт и техническое обслуживание транспортных средств			1	35 000,00
	Проведение поверки медицинского оборудования			1	36 874,00
	Оказание услуг по проведению производственного контроля			1	22 517,00
	Оказание услуг по проведению ТО газового оборудования			1	25 046,00
	Оказание услуг по проверке дымовых и вентиляционных каналов			1	12 000,00
	Оказание услуг по текущему ремонту и техническому обслуживанию медицинского оборудования			1	40 143,00
	Техническое обслуживание узла учета учета тепловой энергии			1	7 000,00
	Итого:	x		x	350 000,00

Руководитель финансово-экономической службы
тел.


(подпись)

О.В.Белоноскина
(расшифровка подписи)

Расчет (обоснование) расходов на оплату работ, услуг по содержанию имущества

Государственное бюджетное учреждение здравоохранения "Армавирский кожно-венерологический диспансер" министерства здравоохранения Краснодарского края


(наименование учреждения)

Средства от приносящей доход деятельности на 2017, 2018, 2019 года

наименование источника финансового обеспечения

№ п/п	Наименование расходов	243 вид расходов		244 вид расходов	
		Количество работ (услуг)	Стоимость работ (услуг), руб.	Количество работ (услуг)	Стоимость работ (услуг), руб.
1	2	3	4	5	6
1	Содержание объектов недвижимого имущества в чистоте	x		x	18 400,00
	в том числе:				
	уборка снега, мусора			1	2 400,00
	вывоз снега, мусора, твердых бытовых и промышленных отходов				
	дезинфекция, дезинсекция, дератизация, газация			1	16 000,00
	санитарно-гигиеническое обслуживание, мойка и чистка помещений, окон, натирка полов				
2	Содержание объектов движимого имущества в чистоте	x		x	0,00
	в том числе:				
	мойка и чистка (химчистка) имущества (транспорта и т. д.)				
	прачечные услуги				
3	Ремонт (текущий и капитальный) имущества	x		x	0,00
	в том числе:				
	устранение неисправностей (восстановление работоспособности) объектов имущества				
	поддержание технико-экономических и эксплуатационных показателей объектов имущества				
4	Противопожарные мероприятия, связанные с содержанием имущества	x		x	0,00
	в том числе:				
5	Прочие расходы, связанные с содержанием имущества				160 080,00
	в том числе:				
	Предрейсовые и послерейсовые осмотры автомобилей			1	54 120,00
	Подготовка к зиме (оплакивание счетчиков)			1	5 000,00
	Техническое обслуживание кондиционеров (сплит-систем)			1	18 060,00
	Техническое обслуживание офисной техники			1	10 000,00
	Текущий ремонт и техническое обслуживание транспортных средств			1	35 000,00
	Проведение поверки медицинского оборудования			1	15 000,00
	Оказание услуг по проведению производственного контроля			1	10 363,00
	Оказание услуг по проведению ТО газового оборудования			1	8 537,00
	Оказание услуг по поверке дымовых и вентиляционных каналов			1	4 000,00
	Итого:	x		x	178 480,00

Руководитель финансово-экономической службы
тел.


(подпись)

О.В.Белоноскина
(расшифровка подписи)

Расчет (обоснование) расходов на оплату прочих работ, услуг

Государственное бюджетное учреждение здравоохранения "Армавирский кожно-венерологический диспансер" министерства здравоохранения Краснодарского края
(наименование учреждения)

Средства на выполнения государственного задания на 2017, 2018, 2019 года

наименование источника финансового обеспечения

№ п/п	Наименование расходов	243 вид расходов		244 вид расходов	
		Количество договоров	Стоимость услуги, руб.	Количество договоров	Стоимость услуги, руб.
1	2	3	4	5	6
	Оплата услуг на страхование гражданской ответственности владельцев транспортных средств	x		x	
	в том числе по видам:				
	Оплата расходов на ОСАГО			3	15921
	Оплата услуг вневедомственной, пожарной охраны, всего	x		x	264 588,00
	в том числе по видам:				
	Оказание охранных услуг (тревожная кнопка)			2	96588
	Оказание охранных услуг (пультовая охрана)			2	168000
	Оплата информационно-вычислительных и информационно-правовых услуг	x		x	0,00
	в том числе:				
	Приобретение (обновление) программного обеспечения	x		x	569 992,00
	в том числе:				
	Оказание услуг по информационно-технической поддержке МИС "Медиолог"			1	323100
	Оказание услуг по созданию и использованию базы данных и информационных ресурсов с использованием программного продукта 1С Предприятие			1	60000
	Системы защиты персональных данных Dockshel			1	30000
	Оказание услуг по техническому сопровождению АИС Парус			1	54780
	Оказание услуг по техническому сопровождению сегмента защищенной сети VipNet №1988			1	96612
	Предоставление неисключительных прав (лицензии) на использование ПП Контур Экстерн			1	5500
	Прочее	x		x	313 851,12
	в том числе:				
	Оплата услуг по проведению лабораторных исследований			2	118694
	Оказание услуг по проведению периодического медицинского осмотра сотрудников			2	32165
	Оплата за обучение сотрудников			2	38871
	Изготовление ключей ЭЦП			1	6000
	Оказание услуг по организации централизованного сбора, временного хранения, транспортировки и утилизации медицинских отходов класса "Б"			1	118121,12
	Итого:	x		x	1 164 352,12

Руководитель финансово-экономической службы
тел.
(подпись)О.В.Белоноскина
(расшифровка подписи)

1 164 352,12

Расчет (обоснование) расходов на оплату прочих работ, услуг

Государственное бюджетное учреждение здравоохранения "Армавирский кожно-венерологический диспансер" министерства здравоохранения Краснодарского края
(наименование учреждения)

Субсидия, предоставляемая в соответствии с абзацем вторым пункта 1 статьи 78.1 Бюджетного кодекса Российской Федерации на 2017 год

наименование источника финансового обеспечения

№ п/п	Наименование расходов	243 вид расходов		244 вид расходов	
		Количество договоров	Стоимость услуги, руб.	Количество договоров	Стоимость услуги, руб.
1	2	3	4	5	6
	Оплата услуг на страхование гражданской ответственности владельцев транспортных средств	x		x	
	в том числе по видам:				
	Оплата услуг вневедомственной, пожарной охраны, всего	x		x	0,00
	в том числе по видам:				
	Оплата информационно-вычислительных и информационно-правовых услуг	x		x	0,00
	в том числе:				
	Приобретение (обновление) программного обеспечения	x		x	0,00
	в том числе:				
	Прочее	x		x	100 800,00
	в том числе:				
	Дополнительное профессиональное образование работников государственных учреждений			3	100800
	Итого:	x		x	100 800,00

Руководитель финансово-экономической службы
тел.


(подпись)

О.В.Белоноскина
(расшифровка подписи)

100 800,00

Расчет (обоснование) расходов на оплату прочих работ, услуг

Государственное бюджетное учреждение здравоохранения "Армавирский кожно-венерологический диспансер" министерства здравоохранения Краснодарского края
(наименование учреждения)

Средства обязательного медицинского страхования на 2017, 2018, 2019 года

наименование источника финансового обеспечения

№ п/п	Наименование расходов	243 вид расходов		244 вид расходов	
		Количество договоров	Стоимость услуги, руб.	Количество договоров	Стоимость услуги, руб.
1	2	3	4	5	6
	Оплата услуг на страхование гражданской ответственности владельцев транспортных средств	x		x	
	в том числе по видам:				
	Оплата услуг вневедомственной, пожарной охраны, всего	x		x	281 526,00
	в том числе по видам:				
	Оказание охранных услуг (тревожная кнопка)			2	113526
	Оказание охранных услуг (пультавая охрана)			2	168000
	Оплата информационно-вычислительных и информационно-правовых услуг	x		x	0,00
	в том числе:				
	Приобретение (обновление) программного обеспечения	x		x	539 492,00
	в том числе:				
	Оказание услуг по информационно-технической поддержке МИС "Медиолог"			1	323100
	Оказание услуг по созданию и использованию базы данных и информационных ресурсов с использованием программного продукта 1С Предприятие			1	60000
	Оказание услуг по техническому сопровождению АИС Парус			1	54780
	Оказание услуг по техническому сопровождению сегмента защищенной сети VipNet №1988			1	96612
	Предоставление неисключительных прав (лицензии) на использование ПП Контур Экстерн			1	5000
	Прочее	x		x	528 982,00
	в том числе:				
	Оплата услуг по проведению лабораторных исследований			1	303130
	Оказание услуг по проведению периодического медицинского осмотра сотрудников			2	115195
	Оказание услуг по организации централизованного сбора, временного хранения, транспортировки и утилизации медицинских отходов класса "Б"			1	110657
	Итого:	x		x	1 350 000,00

Руководитель финансово-экономической службы
тел.

(подпись)

О.В.Белоноскина
(расшифровка подписи)

1 350 000,00

Расчет (обоснование) расходов на оплату прочих работ, услуг

Государственное бюджетное учреждение здравоохранения "Армавирский кожно-венерологический диспансер" министерства здравоохранения Краснодарского края

(наименование учреждения)

Средства от приносящей доход деятельности на 2017, 2018, 2019 года

наименование источника финансового обеспечения

№ п/п	Наименование расходов	243 вид расходов		244 вид расходов	
		Количество договоров	Стоимость услуги, руб.	Количество договоров	Стоимость услуги, руб.
1	2	3	4	5	6
	Оплата услуг на страхование гражданской ответственности владельцев транспортных средств	x		x	
	в том числе по видам:				
	Оплата расходов на ОСАГО			2	13116
	Оплата услуг вневедомственной, пожарной охраны, всего	x		x	32 000,00
	в том числе по видам:				
	Оказание охранных услуг (тревожная кнопка)			1	32000
	Оказание охранных услуг (пультавая охрана)				
	Оплата информационно-вычислительных и информационно-правовых услуг	x		x	0,00
	в том числе:				
	Приобретение (обновление) программного обеспечения	x		x	117 780,00
	в том числе:				
	Предоставление неисключительных прав (лицензии) на использование ПП "Реестр закупок" продление			1	21000
	Сервисное обслуживание ПО Тарификация			1	42000
	Оказание услуг по техническому сопровождению АИС Парус			1	54780
	Прочее	x		x	119 104,00
	в том числе:				
	Оплата услуг по проведению контроля качества лабораторных исследований			1	33000
	Оказание услуг по проведению периодического медицинского осмотра сотрудников			1	5514
	Оплата за обучение сотрудников			1	36300
	Оказание услуг по организации централизованного сбора, временного хранения, транспортировки и утилизации медицинских отходов класса "Б"			1	14590
	Услуги по подписки IC			1	29700
	Итого:	x		x	282 000,00

Руководитель финансово-экономической службы
тел.

(подпись)

О.В.Белоносина
(расшифровка подписи)

282 000,00

Расчет (обоснование) расходов на приобретение основных средств

Государственное бюджетное учреждение здравоохранения "Армавирский кожно-венерологический диспансер" министерства
 здравоохранения Краснодарского края
 (наименование учреждения)

Средства от приносящей доход деятельности 2017, 2018, 2019 года
 наименование источника финансового обеспечения

№ п/п	Наименование расходов	Количество	Средняя стоимость, руб.	Сумма руб. (гр.2 x гр.3)
1	2	3	4	5
	Приобретение медицинского оборудования:			
	Дерматоскоп	1	20 000,00	20 000,00
	Приобретение медицинского инструментария:			
	Приобретение прочих основных средств:			
	Итого:		x	

Руководитель финансово-экономической службы
 тел.


 (подпись)

О.В.Белоноскина
 (расшифровка подписи)

Главный бухгалтер
 тел.


 (подпись)

Н.А.Красова
 (расшифровка подписи)

Расчет (обоснование) расходов на приобретение материальных запасов

Государственное учреждение здравоохранения "Армавирский кожно-венерологический диспансер" министерства здравоохранения
Краснодарского края


(наименование учреждения)

Субсидия на выполнение государственного задания, на 2017, 2018, 2019 года

наименование источника финансового обеспечения

№ п/п	Наименование	Единица измерения	Сумма, руб.
1	2	3	3
1	Лекарственные препараты	шт	1 686 717,00
2	Перевязочные средства		
3	Медицинский инструментарий		
4	Продукты питания	гр	349 000,00
5	Реактивы и химикаты, стекло и хим.посуда	шт	513 039,00
6	Горюче-смазочные материалы	л	278 100,00
7	Мягкий инвентарь	шт	8 700,00
8	Прочие материалы всего :		271 288,00
	в том, числе		
	Строительные материалы		
	Запчасти к оборудованию, транспортным средствам		
	Спец.одежда и обувь		
	Канцелярские принадлежности	шт	145 188,00
	Хозяйственные товары		65 000,00
	Моющие средства	шт	61 100,00
	Итого:	х	3 106 844,00

Руководитель финансово-экономической службы
тел.


(подпись)

О.В.Белоноскина
(расшифровка подписи)

Главный бухгалтер
тел.


(подпись)

Н.А.Красова
(расшифровка подписи)

Расчет (обоснование) расходов на приобретение материальных запасов


Государственное учреждение здравоохранения "Армавирский кожно-венерологический диспансер" министерства здравоохранения
Краснодарского края
(наименование учреждения)

Средства обязательного медицинского страхования, на 2017, 2018, 2019 года

наименование источника финансового обеспечения

№ п/п	Наименование	Единица измерения	Сумма, руб.
1	2	3	3
1	Лекарственные препараты	шт	2 980 000,00
2	Перевязочные средства		
3	Медицинский инструментарий		
4	Продукты питания	гр	730 000,00
5	Реактивы и химикаты, стекло и хим.посуда	шт	320 000,00
6	Горюче-смазочные материалы	л	133 390,00
7	Мягкий инвентарь	шт	20 000,00
8	Прочие материалы всего :		180 000,00
	в том, числе		
	Строительные материалы		
	Запчасти к оборудованию, транспортным средствам		
	Спец.одежда и обувь		
	Канцелярские принадлежности	шт	140 000,00
	Хозяйственные товары		10 000,00
	Моющие средства	шт	30 000,00
	Итого:	х	4 363 390,00

Руководитель финансово-экономической службы
тел.


(подпись)

О.В.Белоноскина
(расшифровка подписи)

Главный бухгалтер
тел.


(подпись)

Н.А.Красова
(расшифровка подписи)

Расчет (обоснование) расходов на приобретение материальных запасов
Государственное учреждение здравоохранения "Армавирский кожно-венерологический диспансер" министерства здравоохранения
Краснодарского края
 (наименование учреждения)

Средства от приносящей доход деятельности на 2017, 2018, 2019 года

наименование источника финансового обеспечения

№ п/п	Наименование	Единица измерения	Сумма, руб.
1	2	3	3
1	Лекарственные препараты	шт	120 000,00
2	Перевязочные средства		
3	Медицинский инструментарий		
4	Продукты питания		
5	Реактивы и химикаты, стекло и хим.посуда	шт	160 935,00
6	Горюче-смазочные материалы	л	87 878,00
7	Мягкий инвентарь		
8	Прочие материалы всего :		107 000,00
	в том, числе		
	Строительные материалы		
	Запчасти к оборудованию, транспортным средствам		
	Спец.одежда и обувь		
	Канцелярские принадлежности		32 000,00
	Хозяйственные товары	шт	25 000,00
	Моющие средства		50 000,00
	Итого:	х	475 813,00

Руководитель финансово-экономической службы
тел.


(подпись)

О.В.Белоноскина
(расшифровка подписи)

Главный бухгалтер
тел.


(подпись)

Н.А.Красова
(расшифровка подписи)

Показатели выплат по расходам на закупку товаров, работ, услуг учреждения на 1 января 2017г., на 2018 и 2019 года

Наименование показателя	Код строки	Год начала закупки	Сумма выплат по расходам на закупку товаров, работ и услуг, руб (с точностью до двух знаков после запятой - 0,00)								
			всего на закупки			в том числе:					
						в соответствии с Федеральным законом от 5 апреля 2013 г. N 44-ФЗ "О контрактной системе в сфере закупок товаров, работ, услуг для обеспечения государственных и муниципальных нужд			в соответствии с Федеральным законом от 18 июля 2011 г. N 223-ФЗ "О закупках товаров, работ, услуг отдельными видами юридических лиц"		
			на 2017г. очередной финансовый год	на 2018г. 1-ый год планового периода	на 2019г. 2-ой год планового периода	на 2017г. очередной финансовый год	на 2018г. 1-ый год планового периода	на 2019г. 2-ой год планового периода	на 2017г. очередной финансовый год	на 2018г. 1-ый год планового периода	на 2019г. 2-ой год планового периода
1	2	3	4	5	6	7	8	9	10	11	12
Выплаты по расходам на закупку товаров, работ, услуг всего:	0001	X	15 713 463,00	15 761 863,00	15 790 163,00	14 525 270,00	14 573 670,00	14 601 970,00	1 188 193,00	1 188 193,00	1 188 193,00
в том числе:											
на оплату контрактов заключенных до начала очередного финансового года:	1001	X									
на закупку товаров работ, услуг по году начала закупки:	2001		15 713 463,00	15 761 863,00	15 790 163,00	14 525 270,00	14 573 670,00	14 601 970,00	1 188 193,00	1 188 193,00	1 188 193,00
Отпуск тепловой энергии	223		838 841,15	838 841,15	838 841,15	821 283,11	821 283,11	821 283,11	17 558,04	17 558,04	17 558,04
Поставка электрической энергии	223		1 444 699,06	1 444 699,06	1 444 699,06	1 372 127,26	1 372 127,26	1 372 127,26	72 571,80	72 571,80	72 571,80
Подача холодного водоснабжения и водоотведения	223		162 114,05	162 114,05	162 114,05	142 667,47	142 667,47	142 667,47	19 446,58	19 446,58	19 446,58
Поставка газа	223		450 170,82	450 170,82	450 170,82	383 313,48	383 313,48	383 313,48	66 857,34	66 857,34	66 857,34
Ассенизация	223		2 111,80	2 111,80	2 111,80	1 645,56	1 645,56	1 645,56	466,24	466,24	466,24
Оказание услуг связи	221		324 720,00	324 720,00	324 720,00	324 720,00	324 720,00	324 720,00			
Интернет	221		160 832,00	160 832,00	160 832,00	141 192,00	141 192,00	141 192,00	19 640,00	19 640,00	19 640,00
Горячая линия МТС	221		4 800,00	4 800,00	4 800,00				4 800,00	4 800,00	4 800,00
Услуги кабельной связи	221		3 360,00	3 360,00	3 360,00				3 360,00	3 360,00	3 360,00
Транспортные услуги	222		28 300,00	28 300,00	28 300,00	1 100,00	1 100,00	1 100,00	27 200,00	27 200,00	27 200,00
Поставка мед.оборудования и инвентаря (дерматоскоп - 1 шт)	310		20 000,00	20 000,00	20 000,00				20 000,00	20 000,00	20 000,00
Лекарственные препараты	340		4 786 717,00	4 786 717,00	4 786 717,00	4 666 717,00	4 666 717,00	4 666 717,00	120 000,00	120 000,00	120 000,00

текущему ремонтно-техническому обслуживанию медицинского оборудования	225		343 623,00	343 623,00	343 623,00	343 623,00	343 623,00	343 623,00			
услуг по уборке территории от мусора, снега и льда	225		25 946,00	25 946,00	25 946,00	23 546,00	23 546,00	23 546,00	2 400,00	2 400,00	2 400,00
казание услуг по текущему ремонтно-техническому обслуживанию	225		24 400,00	24 400,00	24 400,00	24 400,00	24 400,00	24 400,00			
Оказание услуг по текущему ремонтно-техническому обслуживанию транспортных средств	225		135 000,00	135 000,00	135 000,00	100 000,00	100 000,00	100 000,00	35 000,00	35 000,00	35 000,00
Оказание услуг по опломбированию счетчиков	225		5 000,00	5 000,00	5 000,00				5 000,00	5 000,00	5 000,00
Оказание услуг по техническому обслуживанию узла учета тепловой энергии	225		7 000,00	7 000,00	7 000,00	7 000,00	7 000,00	7 000,00			
Оказание услуг по проверке дымовых и вентиляционных каналов	225		38 000,00	38 000,00	38 000,00	34 000,00	34 000,00	34 000,00	4 000,00	4 000,00	4 000,00
Оказание услуг по проведению производственного контроля	225		116 406,00	116 406,00	116 406,00	106 043,00	106 043,00	106 043,00	10 363,00	10 363,00	10 363,00
Оказание услуг по проведению поверки медицинского оборудования	225		78 955,00	78 955,00	78 955,00	63 955,00	63 955,00	63 955,00	15 000,00	15 000,00	15 000,00
Оказание услуг по проведению ТО газового оборудования	225		47 829,00	47 829,00	47 829,00	39 292,00	39 292,00	39 292,00	8 537,00	8 537,00	8 537,00

Руководитель финансово-экономической службы
тел.


(подпись)

О.В.Белоноскина
(расшифровка подписи)

Должностное лицо, ответственное за формирование
плана закупок
тел.


(подпись)

Н.А.Лазарева
(расшифровка подписи)

" " _____ 20__ г.

Сведения о средствах, поступающих во временное распоряжение учреждения Государственное учреждение здравоохранения "Армавирский кожно-венерологический диспансер" министерства здравоохранения Краснодарского края

(наименование учреждения)

на 1 января 2017г.

(очередной финансовый год)

Наименование показателя	Код строки	Сумма (руб, с точностью до двух знаков после запятой - 0,00)
1	2	3
Остаток средств на начало года	10	0
Остаток средств на конец года	20	0
Поступление	30	0
Выбытие	40	0

Таблица 4

Справочная информация

Наименование показателя	Код строки	Сумма (тыс.руб)
1	2	3
Объем публичных обязательств на очередной финансовый год	10	0
Объем публичных обязательств на первый год планового периода	11	0
Объем публичных обязательств на второй год планового периода	12	0
Объем бюджетных инвестиций (в части переданных полномочий государственного заказчика в соответствии с Бюджетным кодексом Российской Федерации), на очередной финансовый год	20	0
Объем бюджетных инвестиций (в части переданных полномочий государственного заказчика в соответствии с Бюджетным кодексом Российской Федерации), на первый год планового периода	21	0
Объем бюджетных инвестиций (в части переданных полномочий государственного заказчика в соответствии с Бюджетным кодексом Российской Федерации), на второй год планового периода	22	0

Руководитель финансово-экономической службы
тел.

Главный бухгалтер
тел.


(подпись)


(подпись)

О.В.Белоноскина
(расшифровка подписи)

Н.А.Красова
(расшифровка подписи)

Государственное бюджетное учреждение здравоохранения «Армавирский
кожно-венерологический диспансер» министерства здравоохранения
Краснодарского края

Расчет расходов на оплату труда за счет средств от предпринимательской
деятельности на 2017, 2018, 2019 года

На заработную плату сотрудников направляется не более 65% от средств,
полученных от оказания платных услуг.

Доходы от оказания предпринимательской деятельности планируются на 2017, 2018, 2019
года – 7249,0 тыс.руб, на заработную плату-4606,93 тыс.руб.

Планируется распределение фонда оплаты труда на 2017, 2018, 2019 года- 4606,93
тыс.руб.:

Главный врач -18%- 831,15 тыс.руб.;

Врачи и специалисты (с высшим образованием), предоставляющие мед.услуги
(обеспечивающие предоставление мед.услуг)- 42%- 1937,11 тыс.руб.;

Средний медицинский персонал и специалисты (с высшим образованием),
предоставляющие мед.услуги (обеспечивающие предоставление мед.услуг)- 18%- 804,37
тыс.руб.;

Младший медицинский персонал- 4%- 165,23 тыс.руб.;

Главный бухгалтер- 5%- 260,87 тыс.руб.;

Главная медсестра- 1%- 42,05 тыс.руб.;

Заместитель главного врача (с немед.образованием) – 5%- 260,87 тыс.руб.;

Прочий персонал- 7%- 305,28.

Заместитель главного врача
по экономическим вопросам



О.В.Белоноскина

Расчет расходов на оплату труда на 2017 год

количество копк 40
СБУЗ Армавирский КВД

количество копк 80

№ п/п	Ед.изм.	Врачи и специалисты (с высшим образованием), предоставляющие мед. услуги (обеспечивающие предоставление мед. услуг)*				Средний медперсонал и специалисты (со средним образованием), предоставляющие мед. услуги (обеспечивающие предоставление мед. услуг)*				Младший медперсонал				Прочий персонал					ВСЕГО			
		главный врач, заместители главного врача	стационар	дневной стационар	поликлиника	главный медсестра	стационар	дневной стационар	поликлиника	стационар	дневной стационар	поликлиника	всего	зам. главного врача с немед. образованием, главный бухгалтер	педагогические работники доп.ребенка	социальные работники	служащие и профессия рабочих	всего				
1	Количество ставок в соответствии со штатным расписанием	единица	1,000	5,500	4,500	5,250	16,250	1,000	14,750	6,750	10,750	33,250	4,750	3,500	1,500	9,750				19,750	19,750	79,000
2	Количество занятых ставок	единица	1,000	4,250	1,500	4,500	11,250	1,000	12,250	1,750	9,000	24,000	4,500	3,000	1,000	8,500				15,750	15,750	59,500
3	в том числе внешних совместителей:	единица					0,000					0,000				0,000					0,000	0,000
4	Количество физических лиц	чел.	1	2	1	4	8,000	1	7	2	7	17,000	4	1	3	8,000			18	18,000	51,000	
5	Оплата труда	тыс.руб.	21,378	49,759	44,844	45,696	161,677	17,103	89,971	41,631	57,292	205,997	22,059	16,254	12,105	50,418				90,813	90,813	508,905
6	Месячный оклад	тыс.руб.	21,378	49,759	44,844	45,696	161,677	17,103	89,971	41,631	57,292	205,997	22,059	16,254	12,105	50,418				90,813	90,813	508,905
7	Компенсационные выплаты	тыс.руб.										0,000				0,000					0,000	0,000
8	За работу в сельской местности	тыс.руб.					0,000					0,000				0,000					0,000	0,000
9	За работу во вредных условиях труда	тыс.руб.	3,207	9,762	7,379	6,854	27,202	2,565	15,620	6,740	9,499	34,424	4,005	2,438	1,047	7,490				4,130	4,130	73,246
10	За работу со сведениями, составляющими государственную тайну	тыс.руб.					0,000					0,000				0,000					0,000	0,000
11	За работу в домах ребенка	тыс.руб.					0,000					0,000				0,000					0,000	0,000
12	За работу в госпитале ВВ	тыс.руб.					0,000					0,000				0,000					0,000	0,000
13	За работу в судебно-психиатрических отделениях для лиц, содержащихся под стражей	тыс.руб.					0,000					0,000				0,000					0,000	0,000
14	За работу в опасных для здоровья условиях труда (СПИД и ВИЧ) в зависимости от условий труда	тыс.руб.					0,000					0,000				0,000					0,000	0,000
15	За работу, связанную с опасностью инфицирования микобактериями туберкулеза	тыс.руб.					0,000					0,000				0,000					0,000	0,000
16	ИТОГО КОМПЕНСАЦИОННЫЕ ВЫПЛАТЫ	тыс.руб.	3,207	9,762	7,379	6,854	27,202	2,565	15,620	6,740	9,499	34,424	4,005	2,438	1,047	7,490	0,000	0,000	0,000	4,130	4,130	73,246
17	ИТОГО фонд оплаты труда на 1 мес. с учетом компенсационных выплат	тыс.руб.	24,585	59,521	52,223	52,550	188,879	19,668	105,591	48,371	66,791	240,421	26,064	18,692	13,152	57,908	0,000	0,000	0,000	94,943	94,943	552,151
18	Стимулирующие выплаты	тыс.руб.										0,000				0,000					0,000	0,000
19	За стаж непрерывной работы в расчете на месяц	тыс.руб.					0,000					0,000				0,000					0,000	0,000
20	За квалификационную категорию	тыс.руб.	6,413	11,470	9,366	9,901	37,150	5,131	20,571	7,913	15,683	49,298	6,211	4,528	1,992	12,731				12,888	12,888	112,067
21	За квалификационную категорию	тыс.руб.	3,207	2,649	4,357	1,142	11,355	2,565	8,597	3,097	3,296	17,555				0,000					0,000	28,910
22	За наличие ученой степени	тыс.руб.					0,000					0,000				0,000					0,000	0,000
23	За наличие почетного звания	тыс.руб.					0,000					0,000				0,000					0,000	0,000
24	ИТОГО СТИМУЛИРУЮЩИЕ ВЫПЛАТЫ	тыс.руб.	9,620	14,119	13,723	11,043	48,505	7,696	29,168	11,010	18,979	66,853	6,211	4,528	1,992	12,731	0,000	0,000	0,000	12,888	12,888	140,977
25	Итого фонд оплаты труда по тарификации на 1 месяц	тыс.руб.	34,205	73,640	65,946	63,593	237,384	27,364	134,759	59,381	85,770	307,274	32,275	23,220	15,144	70,639	0,000	0,000	0,000	107,831	107,831	723,128
26	Средняя ставка по тарификации (стр. 25 / стр. 1 * 1000)	руб.	34205,000	73640,000	65946,000	63593,000	237384,000	27364,000	134759,000	59381,000	85770,000	307274,000	32275,000	23220,000	15144,000	70639,000	0,000	0,000	0,000	107831,000	107831,000	723128,000
27	Головой фонд, в том числе:						0,000					0,000				0,000					0,000	0,000
28	Фонд по тарификации	тыс.руб.	410,460	883,680	791,352	763,116	2848,008	328,368	1617,108	712,572	1029,240	3687,288	387,300	278,640	181,728	847,668	0,000	0,000	0,000	1293,972	1293,972	8677,536
29	Фонд на оплату лиц, замещающих уходивших в отпуск работников	тыс.руб.	49,631	57,495	3,255	56,145	166,526	24,516	93,960	30,246	67,634	216,356	31,620	23,300	6,657	61,577	0,000	0,000	0,000	89,849	89,849	534,308
30	Фонд на доплату за работу в ночное время	тыс.руб.		85,890			85,890		61,700			61,700	0,000			0,000				0,000	0,000	147,590
31	Фонд на доплату за работу в выходные и праздничные дни	тыс.руб.		19,770	0,000	11,430	31,200		28,400	0,000	0,000	28,400	10,550	10,550	0,000	21,100			0,000	2,370	2,370	83,070
32	За работу в опасных для здоровья условиях труда (СПИД и ВИЧ) в зависимости от условий труда (60%+20%)	тыс.руб.					0,000					0,000				0,000					0,000	0,000
33	Дополнительный фонд на выплату стимулирующего характера за напряженные условия труда (50%, 100%, 125%)*	тыс.руб.		0,000	0,000	0,000	0,000		0,000	0,000	0,000	0,000	0,000	0,000	0,000	0,000			0,000	0,000	0,000	0,000
34	Дополнительный фонд на стимулирование работников за качество работы (3/2/1)***	тыс.руб.		300,000	300,000	400,000	1000,000		530,000	300,000	150,000	1280,000	0,000	0,000	0,000	0,000			0,000	833,059	833,059	3113,059
35	Дополнительный фонд на оплату лиц, замещающих работников по временной нетрудоспособности (первые 3 дня болезни)	тыс.руб.					0,000					0,000				0,000					0,000	0,000

№ п/п	Ед. изм.	Врачи и специалисты (с высшим образованием), предоставляющие мед. услуги (обеспечивающие предоставление мед. услуг)*				Средний медперсонал и специалисты (со средним образованием), предоставляющие мед. услуги (обеспечивающие предоставление мед. услуг)*				Младший медперсонал				Прочий персонал				ВСЕГО				
		главный врач, заместитель главного врача	стационар	дневной стационар	поликлиника	главный медсестра	стационар	дневной стационар	поликлиника	стационар	дневной стационар	поликлиника	всего	зам. главного врача с высш. образованием, главный бухгалтер	педагогические работники домов ребенка	социальные работники	служашие и профессии рабочих		всего			
36	Дополнительный фонд на заработную плату не ниже МРОТ	тыс.руб.				0,000	0,000	0,000	0,000	0,000	0,000	0,000	14,970	63,820	36,830	115,620		0,000	289,830	289,830	405,450	
37	Выплата стимулирующего характера отдельным категориям работников (убергагорские)	тыс.руб.				0,000			48,000	48,000			180,000	108,000	36,000	324,000			288,000	288,000	660,000	
38	Всего расходов на оплату труда (211 ст.)	тыс.руб.	460,091	1346,835	1094,607	1230,691	4132,224	352,884	2331,168	1042,818	1594,874	5321,744	624,440	484,310	261,215	1369,965	0,000	0,000	0,000	2797,080	2797,080	13621,013
39	Увеличение ФОТ в соответствии с Указами Президента РФ №597, №1688 и с учетом повышения окладов прочему персоналу)	тыс.руб.	0,000	212,800	172,948	194,449	580,197	0,000	165,513	74,040	109,828	349,381	73,333	62,091	37,160	172,584	0,000	0,000	0,000	0,000	0,000	1101,162
40	Всего расходов на оплату труда (211 ст.) с повышением	тыс.руб.	460,091	1559,635	1267,555	1425,140	4712,421	352,884	2496,681	1116,858	1704,702	5671,125	697,773	546,401	298,375	1542,549	0,000	0,000	0,000	2797,080	2797,080	14723,175
41	Среднемесячная З/плата на 1 штатную должность	руб.	38340,920	21630,830	23473,240	22621,270	24166,260	29407,000	14105,540	13788,370	13214,940	14213,350	12241,630	13009,550	16576,390	13184,180	ДЕЛО	ДЕЛО	ДЕЛО	11802,030	11802,030	15530,780
42	Итого расходов на оплату труда с учетом начислений 30,2% (ст. 211+ ст. 213)	тыс.руб.	599,038	2030,645	1650,357	1855,532	6135,572	459,455	3250,679	1454,149	2219,522	7383,805	908,500	711,414	388,484	2008,398	0,000	0,000	0,000	3641,798	3641,798	19169,573
43	Дополнительная сумма начислений в пенсионный фонд, ст. 213	тыс.руб.		0,000	0,000	0,000	0,000		0,000	0,000	0,000	0,000	0,000	0,000	0,000				0,000	0,000	0,000	
44	Всего расходов на оплату труда с учетом начислений (211 ст.+213 ст.)	тыс.руб.	599,038	2030,645	1650,357	1855,532	6135,572	459,455	3250,679	1454,149	2219,522	7383,805	908,500	711,414	388,484	2008,398	0,000	0,000	0,000	3641,798	3641,798	19169,573

24,5%

* инструктор-методист по лечебной физкультуре, медицинский психолог, медицинский физик, биолог, зоолог, энтимолог, химик-эксперт, эксперт-физик по контролю за источниками ионизирующей и неионизирующей излучений, специалист по социальной работе, инструктор производственного обучения рабочих массовых профессий

** выплаты для работников физической, асианатической служб, ККБ №1 ККБ № 2, ККДБ; медицинским работникам инфекционной службы, врачам госпиталя для ветеранов войны, станции переливания крови.

*** стимулирующие выплаты за качество работы

Главный врач

Фурсенко С.А.

Заместитель главного врача по экономическим вопросам

Белоножкина О.В.

Исполнитель: Берникова Е.Ф.
тел.8(86137)3-05-41

Расчет дополнительного фонда оплаты труда на выплату стимулирующего характера за напряженные условия труда на 2017 год

ГБУЗ

	Ед.изм	Врачи и специалисты, предост-е мед. услуги (обеспеч-е предост-е мед. услуг)				Средний медперсонал				Младший медперсонал				Педагогические работники домов ребенка	Социальные работники	ВСЕГО	Справочный расчет
		стационар	дневной стационар	поликлиника	всего	стационар	дневной стационар	поликлиника	всего	стационар	дневной стационар	поликлиника	всего				
Всего дополнительный фонд на стимулирование работников за качество работы на год (ст.211)*	тыс.руб.				0,000				0,000				0,000	0,000	0,000	0,000	0,000
Годовая сумма окладов (ст. 211)	тыс.руб.	597,108	538,128	548,352	1683,588	1079,652	499,572	687,504	2266,728	264,708	195,048	145,260	605,016	0,000	0,000	4555,332	10189,236
Дополнительный фонд на стимулирование работников за качество работы (по видам медицинской помощи, ст. 211)	тыс.руб.	300	300	400	1000	530	300	450	1280				0			2280,000	
Отклонение	тыс.руб.				-1000,000				-1280,000				0,000			-2280,000	

Главный врач

Заместитель главного врача по экономическим вопросам



Фурсенко С.А.

Белоноскина О.В.

Расчет дополнительного фонда оплаты труда на выплаты стимулирующего характера отдельным категориям работников государственных учреждений здравоохранения на 2017 год

ГБУЗ

Наименование, дата принятия, № и название нормативно-правового акта	Категория персонала	Должности, содержащиеся за счет средств краевого бюджета			
		планируемая численность работников, получающих выплаты, чел.	Планируемые расходы на выплаты стимулирующего характера отдельным категориям работников на год, тыс.руб.		
			всего	в том числе по статье 211	по статье 213
1	2	3	4	5	6
	Всего:	21,00	859,32	660,00	199,32
	Стационар	5,00	234,36	180,00	54,36
Постановление главы администрации (губернатора) Краснодарского края от 03.02.2012 № 89 "Об утверждении положения о размерах, условиях и порядке установления выплаты стимулирующего характера отдельным категориям работников государственных учреждений здравоохранения Краснодарского края"	Средний медицинский и фармацевтический персонал, начисленная заработная плата которых составляет менее 8600 рублей в месяц за счет средств ТФОМС и средств бюджета)		0,000	0,000	0,000
	Средний медицинский и фармацевтический персонал, начисленная заработная плата которых составляет от 8600 до 9600 рублей в месяц за счет средств ТФОМС и средств бюджета)		0,000	0,000	0,000
	Средний медицинский и фармацевтический персонал, начисленная заработная плата которых составляет от 9600 до 10600 рублей в месяц за счет средств ТФОМС и средств бюджета)		0,000	0,000	0,000
	Младший медицинский и фармацевтический персонал	5,00	234,360	180,000	54,360
	Дневной стационар	3,00	140,62	108,00	32,62
	Средний медицинский и фармацевтический персонал, начисленная заработная плата которых составляет менее 8600 рублей в месяц за счет средств ТФОМС и средств бюджета)		0,000	0,000	0,000
	Средний медицинский и фармацевтический персонал, начисленная заработная плата которых составляет от 8600 до 9600 рублей в месяц за счет средств ТФОМС и средств бюджета)		0,000	0,000	0,000
	Средний медицинский и фармацевтический персонал, начисленная заработная плата которых составляет от 9600 до 10600 рублей в месяц за счет средств ТФОМС и средств бюджета)		0,000	0,000	0,000
	Младший медицинский и фармацевтический персонал	3,00	140,616	108,000	32,616
	Поликлиника	5,00	109,37	84,00	25,37
	Средний медицинский и фармацевтический персонал, начисленная заработная плата которых составляет менее 8600 рублей в месяц за счет средств ТФОМС и средств бюджета)		0,000	0,000	0,000
	Средний медицинский и фармацевтический персонал, начисленная заработная плата которых составляет от 8600 до 9600 рублей в месяц за счет средств ТФОМС и средств бюджета)		0,000	0,000	0,000
	Средний медицинский и фармацевтический персонал, начисленная заработная плата которых составляет от 9600 до 10600 рублей в месяц за счет средств ТФОМС и средств бюджета)	4,00	62,496	48,000	14,496
	Младший медицинский и фармацевтический персонал	1,00	46,872	36,000	10,872
	Прочий персонал	8,00	374,976	288,000	86,976

Главный врач

Заместитель главного врача по экономическим вопросам

Исполнитель:

Берникова Е.Ф.

тел.8(86137)3-05-41



Фурсенко С.А.

Белоноскина О.В.

**Расчет дополнительного фонда оплаты труда на доведение заработной платы не ниже МРОТ на 2017 год
по ГБУЗ Армавирский КВД**

Наименование должности	Количество работников	Сумма окладов (должностных окладов)	Сумма выплат		Итого начисленная заработная плата	МРОТ (6204 руб.)**	Доплата за месяц	Расчет на год, тыс. руб.***
			компенсационных*	стимулирующих				
Стационар								
Средний медицинский персонал	0,00	0,00	0,00	0,00	0,00		0,00	0,00
					0,00	0,00	0,00	0,00
					0,00	0,00	0,00	0,00
					0,00	0,00	0,00	0,00
					0,00	0,00	0,00	0,00
					0,00	0,00	0,00	0,00
					0,00	0,00	0,00	0,00
Младший медицинский персонал	4	16254	2438,10	4876,20	23568,30	24816,00	1247,70	14,97
Дневной стационар								
Средний медицинский персонал	0,00	0,00	0,00	0,00	0,00		0,00	0,00
					0,00	0,00	0,00	0,00
					0,00	0,00	0,00	0,00
					0,00	0,00	0,00	0,00
					0,00	0,00	0,00	0,00
					0,00	0,00	0,00	0,00
					0,00	0,00	0,00	0,00
Младший медицинский персонал	3	9288	1219,05	2786,40	13293,45	18612,00	5318,55	63,82
Поликлиника								
Средний медицинский персонал	0,00	0,00	0,00	0,00	0,00		0,00	0,00
					0,00	0,00	0,00	0,00
					0,00	0,00	0,00	0,00
					0,00	0,00	0,00	0,00
					0,00	0,00	0,00	0,00
					0,00	0,00	0,00	0,00
					0,00	0,00	0,00	0,00
Младший медицинский персонал	1	2322	348,30	464,40	3134,70	6204,00	3069,30	36,83
Прочий персонал								
Социальные работники					0,00	0,00	0,00	0,00
Служащие и профессии рабочих	9,00	27479,00	2329,04		31683,64		24152,36	289,83
Уборщик служебных помещений	1	4168	0,00	0,00	4168,00	6204,00	2036,00	24,43
Кухонный рабочий	2	4168	500,16	0,00	4668,16	12408,00	7739,84	92,88
Рабочий по уборке служебных помещений	2	6357	169,52	625,20	7151,72	12408,00	5256,28	63,08
Повар	2	8618	1034,16	0,00	9652,16	12408,00	2755,84	33,07
Машинист по стирке и ремонту спецодежды	2	4168	625,20	1250,40	6043,60	12408,00	6364,40	76,37
					0,00	0,00	0,00	0,00
					0,00	0,00	0,00	0,00
					0,00	0,00	0,00	0,00
ВСЕГО :	17,00	55343,00	6334,49	8127,00	71680,09		33787,91	405,45

п.ч. по категориям:								
средний медперсонал	0,00	0,00	0,00	0,00	0,00		0,00	0,00
младший медперсонал	8,00	27864,00	4005,45	8127,00	39996,45		9635,55	115,62
прочий персонал	9,00	27479,00	2329,04	0,00	31683,64		24152,36	289,83

Основание: Федеральный закон от 19 июня 2000 г. N 82-ФЗ (в редакции Федерального закона от 14 декабря 2015 г. N 376-ФЗ)

* выплата за дополнительную работу (совмещение, увеличение объема работы, исполнение обязанностей временно отсутствующего работника) не учитывается

** 1 ставка - 5965; 0,5 ст. - 2985,5

*** учиваются фактически отработанные месяцы

Главный врач

Заместитель главного врача по экономическим вопросам

Исполнитель: Берникова

Е.Ф.

тел.8(86137)3-05-41



Фурсенко С.А.

Белоноскина О.В.

**Расчет дополнительного фонда оплаты труда на замену лиц, уходящих в отпуск на 2017 год
по ГБУЗ Армавирский КВД**

Среднемесячное кол-во дней

29,3

Наименование должности	Оклад (должностной оклад)	Кол-во должностей		Продолжи- тельность отпуска в календарных днях	Расчет на год
		по штату	на замену*		
Общедиспансерный медицинский персонал					
Главный врач	21378,00	1	1	42	30,64
Заведующий филиалом-врач-дерматовенеролог	13246,00	1	1	42	18,99
Итого:	34624,00	2,00	2,00	84,00	49,63
Главная медицинская сестра	17103,00	1	1	42	24,52
Медицинская сестра диетическая	5471,00	1	1	42	7,84
Медицинский дезинфектор	4884,00	0,5	0,5	42	3,50
Медицинский статистик	2735,50	1	0,5	42,00	1,96
Итого:	30193,50	3,50	3,00	168,00	37,82
Санитар	4644,00	0,25	0,25	42	1,66
Итого:	4644,00	0,25	0,25	42,00	1,66
Итого по отделению:	69461,50	5,75	5,25	*	89,11
Поликлиническое отделение					
Врачи					
					56,15
Врач-дерматовенеролог	8704,00	5,25	4,5	42	
Итого:	8704,00	5,25	4,50	42,00	56,15
Средний медперсонал					
Медицинская сестра	5959,00	5,25	4,75	42	40,57
Медицинский регистратор	4884,00	2	1,0	42	7,00
Медицинская сестра по физиотерапии	5959,00	1	0,25	42	2,14
Медицинская сестра процедурной	6252,00	2	2,0	42	17,92
Итого:	17095,00	10,25	8,00	*	67,63
Младший медперсонал					
Санитар	4644,00	1,5	1	42	6,66
Итого:	4644,00	1,50	1,00	*	6,66
Итого по отделению:	30443,00	17,00	13,50	*	130,44
Стационарное отделение Дерматовенерологическое					
Врачи					
Врач-дерматовенеролог	9082,00	3,25	2,3	42	29,29
Врач-терапевт	9082,00	0,50	0,0	42	0,00
Итого:	18164,00	3,75	2,25	84,00	29,29
Средний медперсонал					
Медицинская сестра процедурной	6252,00	2,00	1,00	42,00	8,96
					0,00
Медицинская сестра палатная	6252,00	9,25	8,00	42,00	71,70
Итого:	12504,00	11,25	9,00	84,00	80,66
Младший медперсонал					
Санитар	4644,00	2,50	2,5	42	16,64
Сестра-хозяйка	4644,00	1,00	1	42	6,66
Итого:	9288,00	3,50	3,50	*	23,30
Итого по отделению:	39956,00	18,50	14,75		133,25
Клинико-диагностическая лаборатория					
Врачи					
Заведующий клинико-диагностической лабораторией	9461,00	1,00	1,00	42,00	13,56
Врач клинической лабораторной диагностики	8704,00	0,75	0,75	42,00	9,36
Биолог	7371,00	0,50	0,50	42,00	5,28
Итого:	25536,00	2,25	2,25	*	28,20
Средний медперсонал					
Фельдшер-Лаборант	6252,00	1,50	1,25	42,00	11,20
Лаборант	5471,00	1,00	1,00	42,00	7,84
Итого:	11723,00	2,50	2,25	*	19,04
Младший медперсонал					
Санитарка	4644,00	1,00	1,00	42,00	6,66

Итого:	4644,00	1,00	1,00	*	6,66
Итого по отделению:	41903,00	5,75	5,50	*	53,90
Дневной стационар Дерматовенерологический					
Врачи					
Врач-дерматовенеролог	9082,00	3,00	0,25	42	3,26
Итого:	9082,00	3,00	0,25	*	3,26
Средний медперсонал					
Медицинская сестра процедурной	6252,00	1,00	0,00	42,00	0,00
Медицинская сестра палатная	6252,00	4,75	1,25	42,00	11,20
Итого:	12504,00	5,75	1,25	84,00	11,20
Младший медперсонал					
Санитар	4644,00	2,75	2,75	42	18,31
Сестра-хозяйка	4644,00	0,75	0,75	42	4,99
Итого:	9288,00	3,50	3,50	*	23,30
Итого по отделению:	30874,00	12,25	5,00		37,76
Общедиспансерный немедицинский персонал					
Служащие					
Специалист по кадрам	5596,00	1,00	1,00	35,00	6,69
Менеджер по закупкам	4663,00	0,25	0,00	35,00	0,00
начальник отдела материально-технического снабжения	6357,00	1,00	1,00	35,00	7,59
Специалист по охране труда	5596,00	1,00	0,50	35,00	3,34
Оператор ЭВМ	4309,00	2,00	2,00	35,00	10,30
Техник	4238,00	1,00	1,00	35,00	5,06
Юристконсульт	5596,00	1,00	1,00	35,00	6,69
Итого:	36355,00	7,25	6,50	*	39,66
Рабочие					
Начальник хозяйственного отдела	4874,00	1,00	1,00	42,00	6,99
Заведующий хозяйством	4408,00	1,00	1,00	28,00	4,21
Водитель автомобиля	4381,00	1,00	0,50	42,00	3,14
Машинист по стирке и ремонту спецодежды	4168,00	2,00	1,00	42,00	5,98
Рабочий по комплексному обслуживанию и ремонту зданий	4238,00	1,50	1,50	35,00	7,59
Уборщик служебных помещений	4168,00	1,50	0,00	28,00	0,00
Техник-энергетик	4238,00	0,50	0,50	28,00	2,03
Повар	4309,00	2,00	2,00	35,00	10,30
Кладовщик	4168,00	1,00	1,00	35,00	4,98
Кухонный рабочий	4168,00	1,00	1,00	35,00	4,98
Итого	43120,00	12,50	9,50	350,00	50,19
Итого по отделению:	79475,00	19,75	16,00	*	89,85
ВСЕГО :	292112,50	79,00	60,00	*	534,31
в т.ч. по категориям:					
врачи	96110,00	16,25	11,25	*	166,53
средний медперсонал	71515,50	27,50	22,25	*	216,36
младший медперсонал	23220,00	6,25	5,75	*	61,58
прочий персонал	79475,00	19,75	16,00	*	89,85

* должности на замену указываются в соответствии с коллективным договором, по занятым ставкам (вакансии не включаются)

Главный врач

Заместитель главного врача по экономическим вопросам

Исполнитель:
Берникова Е.Ф.
8(86137)3-05-41



Фурсенко С.А.

Белоноскина О.В.

Расчет дополнительного фонда оплаты труда за работу в праздничные дни на 2017 год

по ГБУЗ

Кол-во календарных дней в 2017 году	365
Кол-во праздничных дней в 2017 году	14
Годовой баланс рабочего времени в праздничные дни (сутки)	336
Количество рабочих дней	247
Количество предпраздничных часов (сокращение рабочего дня на 1 час)	3

Категория персонала / наименование должностей	Кол-во постов	Дежурных в праздн. дни, ставок	Должностной оклад	Годовой баланс рабочего времени	Годовой баланс рабочего времени за работу в праздничные дни	Расчет на год (100% оплата), тыс. руб.
Стационар						
Врачи, в том числе	1,00	1,00				19,77
Врач-дерматовенеролог (стационар)	1	1,00	8 704,00	1 775,4	336	19,77
Средний медперсонал, в том числе	2,00	2,00				28,40
Медицинская сестра палатная (стационар)	1	1,00	6 252,00	1 775,4	336	14,20
Фельдшер-Лаборант (КДЛ)	1	1,00	6 252,00	1 775,4	336	14,20
Младший медперсонал	1	1,00	4 644,00	1 775,4	336	10,55
Дневной стационар						
Врачи, в том числе	0,00	0,00				0,00
Средний медперсонал, в том числе	0,00	0,00				0,00
Младший медперсонал	1	1,00	4 644,00	1 775,4	336	10,55
Поликлиника						
Врачи, в том числе	2,00	2,00				11,43
Врач-дерматовенеролог (поликлиника)	2	2,00	8 704,00	1 627,2	89	11,43
Средний медперсонал, в том числе	0,00	0,00				0,00
Младший медперсонал	0	0,00	0,00	0,0	0	0,00
Прочий персонал						
Служащие и профессии рабочих, в том числе	1,00	1,00				2,37
Водитель	1	1,00	4 380,00	1 973,0	89	2,37
Итого	8,00	8,00	*	*	*	83,07

Для справки:

Статья 112. ТК РФ Нерабочие праздничные дни

1, 2, 3, 4, 5, 6 и 8 января - Новогодние каникулы

7 января - Рождество Христово
23 февраля - День защитника Отечества
8 марта - Международный женский день

1 мая - Праздник Весны и Труда

Норма рабочего времени в 2017 году:

при 40-часовой рабочей неделе - 1973 час. (8час.х247дн.-3час.)

при 33-часовой рабочей неделе - 1627,2час. (6,6час.х247дн.-3час.)

Главный врач

Заместитель главного врача по экономическим вопросам

Исполнитель: Берникова Е.Ф.
тел.8(86137)3-05-41



Фурсенко С.А.

Белоноскина О.В.

Расчет дополнительного фонда оплаты труда за работу в ночное время на 2017 год

по ГБУЗ

Кол-во календарных дней 365
 Годовой баланс времени в ночное время 2920
 Количество рабочих дней 247
 Количество предпраздничных часов (сокращение рабочего дня на 1 час) 3

Ед.измерения: руб.

Категория персонала / наименование должностей	Кол-во постов	Кол-во дежурных, ставок	Должностной оклад	Годовой баланс рабочего времени	Годовой баланс времени в ночное время	Расчет на год (50% оплата), тыс. руб.
Стационар						
Врачи, в том числе	1,00	1,00				85,89
Врач-дерматовенеролог (стационар)	1	1,00	8 704,00	1 775,4	2 920	85,89
Средний медперсонал, в том числе	1,00	1,00				61,70
Медицинская сестра палатная (стационар)	1	1,00	6 252,00	1 775,4	2 920	61,70
Младший медперсонал	0	0,00	0,00	0,0	0	0,00
Прочий персонал						
Подработники ДР						0,00
Служащие и профсоюзные рабочие, в	0,00	0,00				0,00
Итого по учреждению	2,00	2,00 *	*	*	*	147,59
Всего по учреждению	2,00	2,00				147,59

Категория персонала / наименование должностей	Кол-во постов	Кол-во дежурных, ставок	Должностной оклад	Годовой баланс рабочего времени	Годовой баланс времени в ночное время	Расчет на год (100%-экстренная помощь), тыс. руб.
Стационар						
числе	0,00	0,00				0,00
						0,00
Средний медперсонал, в том числе	0,00	0,00				0,00
						0,00
Младший медперсонал						0,00
Итого по учреждению	0,00	0,00 *	*	*	*	0,00

Главный врач



Фурсенко С.А.

Заместитель главного врача по экономическим вопросам

Белоноскина О.В.

Исполнитель:
 Берникова Е.Ф.
 тел.8(86137)3-05-41

Расчет расходов на оплату труда на 2017 год

количество копк 40

БУЗ Армянский КВД

№ п/п	Единиц	Врачи и специалисты (с высшим образованием), предоставляющие мед. услуги (обеспечивающие предоставление мед. услуг)*				Средний медперсонал и специалисты (со средним образованием), предоставляющие мед. услуги (обеспечивающие предоставление мед. услуг)*					Младший медперсонал				Прочий персонал					ВСЕГО		
		главный врач, заместитель и главный врач	стационар	дневной стационар	полуполноценно	всего	главная медсестра	стационар	дневной стационар	полуполноценно	всего	стационар	дневной стационар	полуполноценно	всего	зам. главного врача с высшим образованием, главный бухгалтер	педагогические работники домов ребенка	социальные работники	служащие и профессии рабочих		всего	
1	Количество ставок в соответствии со штатным расписанием	единица	0,000	1,750	3,750	7,750	13,250	7,250	8,000	10,750	26,000	3,000	1,500	3,300	8,000	2,000			10,250	12,250	59,500	
2	Количество занятых ставок	единица	0,000	1,750	1,250	5,250	8,250	4,750	5,000	7,250	17,000	3,000	1,000	2,500	6,500	2,000			9,500	11,000	42,750	
3	в том числе в штате совместителей:	единица				0,000				0,000				0,000						0,000	0,000	
4	Количество физических лиц	чел.				0,000				0,000				0,000						0,000	0,000	
5	Оплата труда																					
6	Месочный оклад	тыс.руб.	14,754	33,963	68,213	116,930	44,546	59,211	63,765	158,522	13,932	6,966	16,254	37,152	38,482			63,757	102,239	414,843		
7	Компенсационные выплаты																					
8	За работу в сельской местности	тыс.руб.				0,000				0,000				0,000						0,000	0,000	
9	За работу во вредных условиях труда	тыс.руб.	3,745	5,421	10,232	19,398	9,583	8,001	11,216	28,800	2,786	1,393	2,438	6,617	0,000			1,389	1,389	56,204		
10	За работу со сведениями, составляющими государственную тайну	тыс.руб.				0,000				0,000				0,000						0,000	0,000	
11	За работу в домах ребенка	тыс.руб.				0,000				0,000				0,000						0,000	0,000	
12	За работу в госпитале НИ	тыс.руб.				0,000				0,000				0,000						0,000	0,000	
13	За работу в судебно-психиатрических отделениях для лиц, содержащихся под стражей	тыс.руб.				0,000				0,000				0,000						0,000	0,000	
14	За работу в опасных для здоровья условиях труда (СПИД и ВИЧ) в зависимости от условий труда	тыс.руб.				0,000				0,000				0,000						0,000	0,000	
15	За работу, связанную с опасностью инфицирования микобактериями туберкулеза	тыс.руб.				0,000				0,000				0,000						0,000	0,000	
16	ИТОГО КОМПЕНСАЦИОННЫЕ ВЫПЛАТЫ	тыс.руб.	0,000	3,745	5,421	10,232	9,583	8,001	11,216	28,800	2,786	1,393	2,438	6,617	0,000	0,000	0,000	1,389	1,389	56,204		
17	ИТОГО фонд оплаты труда на 1 мес. с учетом компенсационных выплат	тыс.руб.	0,000	18,499	39,384	78,445	136,328	64,129	58,212	74,981	187,322	16,718	8,359	18,692	43,769	38,482			65,146	102,628	471,047	
18	Стимулирующие выплаты																					
19		тыс.руб.				0,000				0,000				0,000						0,000	0,000	
20	За стаж непрерывной работы в расчете на месяц	тыс.руб.		2,014	6,774	11,542	20,330	11,723	9,749	15,930	37,402	3,947	1,742	3,328	9,917	11,544			13,268	24,812	91,561	
21	За квалификационную категорию	тыс.руб.			2,030	3,881	5,911	4,777	3,233	5,736	13,766			0,000						0,000	19,677	
22	За наличие ученой степени	тыс.руб.				0,000				0,000				0,000						0,000	0,000	
23	За наличие почетного звания	тыс.руб.				0,000				0,000				0,000						0,000	0,000	
24	ИТОГО СТИМУЛИРУЮЩИЕ ВЫПЛАТЫ	тыс.руб.	0,000	2,014	8,804	15,453	26,241	16,500	12,982	21,666	51,168	3,947	1,742	3,328	9,917	11,544	0,000	0,000	13,268	24,812	111,238	
25	Итого фонд оплаты труда по тарификации на 1 месяц	тыс.руб.	0,000	20,513	48,188	93,868	162,569	80,629	71,194	96,667	238,490	20,665	10,101	22,020	52,786	50,026			78,414	128,440	582,285	
26	Средняя ставка по тарификации (стр. 25 / стр. 1 * 1000)	руб.	#ДЕЛ/0!	11721,710	12859,130	12112,000	12269,260	#ДЕЛ/0!	9741,930	8899,250	8992,280	9172,690	6888,330	6734,000	6294,430	6582,250	25013,000	#ДЕЛ/0!	#ДЕЛ/0!	7659,150	10184,200	9786,300
27	Головной фонд, в том числе:					0,000				0,000				0,000								
28	Фонд по тарификации	тыс.руб.	0,000	246,156	578,256	1126,416	1950,828	0,000	847,548	854,328	1160,904	2861,889	247,980	121,212	264,240	633,432	630,312	0,000	0,000	940,968	1541,280	6987,420
29	Фонд на оплату лиц, замещающих уходивших в отпуск работников	тыс.руб.	0,000	21,627	13,019	66,588	101,234	0,000	46,769	40,658	61,857	149,234	19,971	6,657	16,642	43,270	48,498	0,000	0,000	56,765	105,263	399,001
30	Фонд на доплату за работу в ночное время	тыс.руб.		85,800		85,800		61,700		61,700		0,000		0,000		0,000			0,000	0,000	147,590	
31	Фонд на доплату за работу в выходные и праздничные дни	тыс.руб.		19,770	0,000	11,430	31,200	32,280	0,000	0,000	32,280	10,550	10,550	0,000	21,100			0,000	0,000	2,370	2,370	86,950
32	За работу в опасных для здоровья условиях труда (СПИД и ВИЧ) в зависимости от условий труда (60%+20%)	тыс.руб.				0,000				0,000				0,000						0,000	0,000	
33	Дополнительный фонд на выплаты стимулирующего характера за напряженные условия труда (50%, 100%, 125%)*	тыс.руб.	0,000	0,000	0,000	0,000	0,000	0,000	0,000	0,000	0,000	0,000	0,000	0,000	0,000			0,000	0,000	0,000	0,000	
34	Дополнительный фонд на стимулирование работников за качество работы (3/2/1)**	тыс.руб.		400,000	400,000	400,000	1200,000	75,000	75,000	75,000	225,000	0,000	0,000	0,000	0,000			707,410	707,410	2132,410		
35	Дополнительный фонд на оплату лиц, замещающих работников по временной нетрудоспособности (первые 3 дня б/лнета)	тыс.руб.				0,000				0,000				0,000						0,000	0,000	
36	Дополнительный фонд на заработную плату не ниже МРОТ	тыс.руб.				0,000	0,000	0,000	0,000	0,000	0,000	34,050	110,580	34,050	178,680			36,350	36,350	215,030		
37	Выплаты стимулирующего характера отдельным категориям работников (губернаторские)	тыс.руб.				0,000	0,000	0,000	24,000	24,000	108,000	36,000	36,000	180,000					108,000	108,000	312,000	

№ п/п	Единица	Врачи и специалисты (с высшим образованием), предоставляющие мед. услуги (обеспечивающие предоставление мед. услуг)*					Средний персонал и специалисты (со средним образованием), предоставляющие мед. услуги (обеспечивающие предоставление мед. услуг)*					Младший персонал				Прочий персонал					ВСЕГО	
		главный врач, заместитель и главный врач	стажист	дневной стажист	полклиника	и всего	главная медсестра	стажист	дневной стажист	полклиника	и всего	стажист	дневной стажист	полклиника	и всего	зам. главного врача с высш. образованием, главный бухгалтер	педагогические работники доп. образования	социальные работники	служащие и профессия рабочих	и всего		
38	Всего расходов на оплату труда (211 ст.)	тыс.руб.	0,000	773,443	991,275	1604,434	3369,152	0,000	1063,297	969,936	1320,861	3354,094	420,551	284,999	350,932	1056,482	648,810	0,000	0,000	1851,863	2500,673	10280,401
39	Увеличение ФОТ в соответствии с Указом Президента РФ №6597, №1688 и с учетом повышения окладов прочему персоналу)	тыс.руб.	0,000	122,204	156,621	253,501	532,326	0,000	75,494	68,865	97,077	236,436	51,571	41,085	51,964	144,620	0,000	0,000	0,000	0,000	0,000	913,382
40	Всего расходов на оплату труда (211 ст.) с повышением	тыс.руб.	0,000	895,647	1147,896	1857,935	3901,478	0,000	1138,791	1038,801	1417,938	3590,530	472,122	326,084	402,896	1201,102	648,810	0,000	0,000	1851,863	2500,673	11193,783
41	Среднемесячная ЗП на 1 штатную должность	руб.	ДЕДЛО	42649,860	25508,800	19977,800	24537,600	ДЕДЛО	15089,550	10820,840	10953,010	13508,110	13114,500	18115,780	9592,760	12511,480	27023,750	ДЕДЛО	ДЕДЛО	15055,800	17011,380	15677,570
42	Итого расходов на оплату труда с учетом начислений 30,2% (ст.211+ст.213)	тыс.руб.	0,000	1166,132	1494,561	2419,031	5079,724	0,000	1482,706	1352,319	1839,645	4674,870	614,703	424,561	524,571	1563,835	844,751	0,000	0,000	2411,126	3255,877	14574,306
43	Дополнительная сумма начислений в пенсионный фонд, ст.213	тыс.руб.	0,000	0,000	0,000	0,000	0,000	0,000	0,000	0,000	0,000	0,000	0,000	0,000	0,000	0,000	0,000	0,000	0,000	0,000	0,000	0,000
44	Всего расходов на оплату труда с учетом начислений (211 ст.+213ст.)	тыс.руб.	0,000	1166,132	1494,561	2419,031	5079,724	0,000	1482,706	1352,319	1839,645	4674,870	614,703	424,561	524,571	1563,835	844,751	0,000	0,000	2411,126	3255,877	14574,306

22,3%

*инструктор-методист по лечебной физкультуре, медицинский психолог, медицинский физик, биолог, зоолог, микробиолог, химик-эксперт, эксперт-физик по контролю за источниками загрязняющих и ионизирующих излучений, специалист по социальной работе, инструктор производственного обучения рабочих массовых профессий
 ** выплаты для работников физиотрической, психотрической службы, ККБ №1 ККБ №2, ККДБ; медицинским работникам инфекционной службы, врачам госпиталей для ветеранов войны, станций переливания крови.
 *** стимулирующие выплаты за качество работы

Главный врач

Фурсова С.А.

Заместитель главного врача по экономическим вопросам

Белозонкина О.В.

Исполнитель: Берникова Е.Ф.
тел.8(86137)3-03-41

Расчет дополнительного фонда оплаты труда на выплату стимулирующего характера за напряженные условия труда на 2017 год

ГБУЗ

	Ед.изм	Врачи и специалисты, предост-е мед. услуги (обеспеч-е предост-е мед. услуг)				Средний медперсонал				Младший медперсонал				Педагогические работники домов ребенка	Социальные работники	ВСЕГО	Справочный расчет
		стационар	дневной стационар	поликлиника	всего	стационар	дневной стационар	поликлиника	всего	стационар	дневной стационар	поликлиника	всего				
Всего дополнительный фонд на стимулирование работников за качество работы на год (ст.211)*	тыс.руб.		1200,000		0,000		225,000		0,000				0,000	0,000	0,000	0,000	0,000
Годовая сумма окладов (ст. 211)	тыс.руб.	177,048	407,556	818,556	1403,160	534,552	602,532	765,180	1902,264	167,184	83,592	195,048	445,824	0,000	0,000	3751,248	8459,832
Дополнительный фонд на стимулирование работников за качество работы (по видам медицинской помощи, ст. 211)	тыс.руб.	400	400	400	1200	75	75	75	225				0			1425,000	
Отклонение	тыс.руб.				-1200,000				-225,000				0,000			-1425,000	

Главный врач

Фурсенко С.А.

Заместитель главного врача по экономическим вопросам

Белоноскина О.В.



Расчет дополнительного фонда оплаты труда на выплаты стимулирующего характера отдельным категориям работников государственных учреждений здравоохранения на 2017 год

ГБУЗ

Наименование, дата принятия, № и название нормативно-правового акта	Категория персонала	Должности, содержащиеся за счет средств краевого бюджета			
		планируемая численность работников, получающих выплаты, чел.	Планируемые расходы на выплаты стимулирующего характера отдельным категориям работников на год, тыс.руб.		
			всего	в том числе по статье 211	по статье 213
1	2	3	4	5	6
	Всего:	10,00	406,22	312,00	94,22
	Стационар	3,00	140,62	108,00	32,62
Постановление главы администрации (губернатора) Краснодарского края от 03.02.2012 № 89 "Об утверждении положения о размерах, условиях и порядке установления выплаты стимулирующего характера отдельным категориям работников государственных учреждений здравоохранения Краснодарского края"	Средний медицинский и фармацевтический персонал, начисленная заработная плата которых составляет менее 8600 рублей в месяц за счет средств ТФОМС и средств бюджета)		0,000	0,000	0,000
	Средний медицинский и фармацевтический персонал, начисленная заработная плата которых составляет от 8600 до 9600 рублей в месяц за счет средств ТФОМС и средств бюджета)		0,000	0,000	0,000
	Средний медицинский и фармацевтический персонал, начисленная заработная плата которых составляет от 9600 до 10600 рублей в месяц за счет средств ТФОМС и средств бюджета)		0,000	0,000	0,000
	Младший медицинский и фармацевтический персонал	3,00	140,616	108,000	32,616
	Дневной стационар	1,00	46,87	36,00	10,87
	Средний медицинский и фармацевтический персонал, начисленная заработная плата которых составляет менее 8600 рублей в месяц за счет средств ТФОМС и средств бюджета)		0,000	0,000	0,000
	Средний медицинский и фармацевтический персонал, начисленная заработная плата которых составляет от 8600 до 9600 рублей в месяц за счет средств ТФОМС и средств бюджета)		0,000	0,000	0,000
	Средний медицинский и фармацевтический персонал, начисленная заработная плата которых составляет от 9600 до 10600 рублей в месяц за счет средств ТФОМС и средств бюджета)		0,000	0,000	0,000
	Младший медицинский и фармацевтический персонал	1,00	46,872	36,000	10,872
	Поликлиника	3,00	78,12	60,00	18,12
	Средний медицинский и фармацевтический персонал, начисленная заработная плата которых составляет менее 8600 рублей в месяц за счет средств ТФОМС и средств бюджета)		0,000	0,000	0,000
	Средний медицинский и фармацевтический персонал, начисленная заработная плата которых составляет от 8600 до 9600 рублей в месяц за счет средств ТФОМС и средств бюджета)		0,000	0,000	0,000
	Средний медицинский и фармацевтический персонал, начисленная заработная плата которых составляет от 9600 до 10600 рублей в месяц за счет средств ТФОМС и средств бюджета)	2,00	31,248	24,000	7,248
	Младший медицинский и фармацевтический персонал	1,00	46,872	36,000	10,872
	Прочий персонал	3,00	140,616	108,000	32,616

Главный врач

Заместитель главного врача по экономическим вопросам

Исполнитель:

Берникова Е.Ф.
тел.8(86137)3-05-41



Фурсенко С.А.

Белоноскина О.В.

**Расчет дополнительного фонда оплаты труда на доведение заработной платы не ниже МРОТ на
2017 год
по ГБУЗ Армавирский КВД**

Наименование должности	Количество работников	Сумма окладов (должностных окладов)	Сумма выплат		Итого начисленная заработная плата	МРОТ (6204 руб.)**	Доплата за месяц	Расчет на год, тыс. руб.***
			компенсационных*	стимулирующих				
Стационар								
Средний медицинский персонал	0,00	0,00	0,00	0,00	0,00		0,00	0,00
Младший медицинский персонал	1	2322	348,30	696,60	3366,90	6204,00	2837,10	34,05
Дневной стационар								
Средний медицинский персонал	0,00	0,00	0,00	0,00	0,00		0,00	0,00
Младший медицинский персонал	2	2322	174,50	696,60	3193,10	12408,00	9214,90	110,58
Поликлиника								
Средний медицинский персонал	0,00	0,00	0,00	0,00	0,00		0,00	0,00
Младший медицинский персонал	1	2322	348,30	696,60	3366,90	6204,00	2837,10	34,05
Прочий персонал								
Социальные работники					0,00	0,00	0,00	0,00
Служащие и профессии рабочих	1,00	2442,00	0,00	732,60	3174,60		3029,40	36,35
Медицинский регистратор	1	2442		732,60	3174,60	6204,00	3029,40	36,35
ВСЕГО :	5,00	9408,00	871,10	2822,40	13101,50		17918,50	215,03
в т.ч. по категориям:								
средний медицинский персонал	0,00	0,00	0,00	0,00	0,00		0,00	0,00
младший медперсонал	4,00	6966,00	871,10	2089,80	9926,90		14889,10	178,68
прочий персонал	1,00	2442,00	0,00	732,60	3174,60		3029,40	36,35

Основание: Федеральный закон от 19 июня 2000 г. N 82-ФЗ (в редакции Федерального закона от 14 декабря 2015 г. N 376-ФЗ)

* выплата за дополнительную работу (совмещение, увеличение объема работы, исполнение обязанностей временно отсутствующего работника) не учитывается

** 1 ставка - 5965; 0,5 ст. - 2985,5

*** учитываются фактически отработанные месяцы

Главный врач

Заместитель главного врача по экономическим вопросам

Исполнитель:
Берникова Е.Ф.
тел.8(86137)3-05-41



Фурсенко С.А.

Белоноскина О.В.

**Расчет дополнительного фонда оплаты труда на замену лиц, уходящих в отпуск на
2017 год**

по ГБУЗ Армавирский КВД

Среднемесячное кол-во дней

29,3

Наименование должности	Оклад (должностной оклад)	Кол-во должностей		Продолжи- тельность отпуска в календарных днях	Расчет на год, тыс. руб.
		по штату	на замену*		
Руководитель					0,00
Заместители		0,00	0,00		0,00
					0,00
					0,00
					0,00
					0,00
Главная медицинская сестра					0,00
Стационар					
Врачи					
Врач-дерматовенеролог	9082,00	0,5	0,5	42	6,51
					0,00
Средний медицинский персонал					
Старшая медицинская сестра	6447,00	1,0	1,00	42	9,24
Медицинская сестра палатная	6252,00	2,5	2,00	42	17,92
Медицинская сестра процедурная	6252	0,5	0,0	0	0,00
Младший медицинский персонал	4644	2,00	2,00	42	13,31
Итого по стационару					
		6,50	5,50		46,99
Дневной стационар					
Врачи					
Врач-дерматовенеролог	9082,00	2	1,0	42	13,02
Врач-эндокринолог	9082,00	0,5	0		0,00
Врач-офтальмолог	9082,00	0,5	0		0,00
Врач-невролог	9082,00	0,5	0		0,00
Средний медицинский персонал					
Старшая медицинская сестра	6447,00	1	1,0	42	9,24
Медсестра процедурной	6252,00	1,5	1,0	42	8,96
Медсестра палатная	6252,00	5	2,5	42	22,41
Младший медицинский персонал	4644	1,00	1,00	42	6,66
Итого по дневному стационару					
		12,00	6,50		60,28
Поликлиника					
Врачи					
Заведующий поликлиническим отделением Врач- дерматовенеролог	9461,00	1,0	1,0	42	13,56
Врач-дерматовенеролог	8704,00	6,75	4,3	42	53,03
Средний медицинский персонал					
Медицинская сестра участковая	5959,00	4	3,00	42	25,63
Медицинская сестра	5959,00	3,75	2,75	42	23,49
Медицинский регистратор	4884,00	1	0,5	42	3,50
Старшая медсестра	6447,00	1	1	42	9,24
Медицинская сестра процедурной	6252,00	1	0	0	0,00
Младший медицинский персонал	4644,00	3,5	2,5	42	16,64
Итого по поликлинике					
		22,00	15,00		145,09

Клинико-диагностическая лаборатория					
Врачи		1,50	1,50		15,12
Врач клинической лабораторной диагностики	8704,00	1,00	1,00	42,00	12,48
Биолог	3685,00	0,50	0,50	42,00	2,64
Средний медицинский персонал		3,75	2,25		19,60
Фельдшер-Лаборант	6252,00	2,50	1,75	42,00	15,68
Лаборант	5471,00	1,25	0,50	42,00	3,92
					0,00
Младший медицинский персонал	4644,00	1,50	1,00	42,00	6,66
Итого по КДЛ		6,75	4,75		41,38
Прочий персонал					
Зам. руководителя с немер. образованием		1,00	1,00		24,25
Заместитель главного врача по экономическим вопросам	20300,00	1,00	1,00	35,00	24,25
Главный бухгалтер	20 300,00	1,00	1,00	35,00	24,25
Педагогические работники домов ребенка					0,00
Социальные работники					0,00
Служащие и профессии рабочих		10,25	9,00		56,77
Воспитатель	5931,00	0,50	0,50	49,00	4,96
Менеджер по закупкам	4661,00	1,75	1,00	35,00	5,57
Делопроизводитель	4168,00	1,00	1,00	35,00	4,98
Ведущий бухгалтер	5594,00	4,00	4,00	35,00	26,73
Ведущий экономист	5594,00	1,00	1,00	35,00	6,68
Водитель	4380,00	2,00	1,50	35,00	7,85
Итого по прочему персоналу		12,25	11,00		105,26
ВСЕГО :		59,50	42,75		399,00
в т.ч. по категориям:					
врачи		13,25	8,25		101,23
средний медперсонал		26,00	17,00		149,23
младший медперсонал		8,00	6,50		43,27
прочий персонал		12,25	11,00		105,26

Главный врач

Фурсенко С.А.

Заместитель главного врача по экономическим вопросам

Белоноскина О.В.

Исполнитель: Берникова Е.Ф.
тел.8(86137)3-05-41



Расчет дополнительного фонда оплаты труда за работу в праздничные дни на 2017 год

по ГБУЗ

Кол-во календарных дней в 2017 году	365
Кол-во праздничных дней в 2017 году	14
Годовой баланс рабочего времени в праздничные дни (сутки)	336
Количество рабочих дней	247
Количество предпраздничных часов (сокращение рабочего дня на 1 час)	3

Категория персонала / наименование должностей	Кол-во постов	Дежурных в праздн. дни, ставок	Должностной оклад	Годовой баланс рабочего времени	Годовой баланс рабочего времени за работу в праздничные дни	Расчет на год (100% оплата), тыс. руб.
Стационар						
Врачи, в том числе	1,00	1,00				19,77
Врач-дерматовенеролог (стационар)	1	1,00	8 704,00	1 775,4	336	19,77
Средний медперсонал, в том числе	3,00	3,00				32,28
Медицинская сестра палатная (стационар)	1	1,00	6 252,00	1 775,4	336	14,20
Старшая медицинская сестра	1	1,00	6 447,00	1 775,4	89	3,88
Фельдшер-Лаборант (КДЛ)	1	1,00	6 252,00	1 775,4	336	14,20
Младший медперсонал	1	1,00	4 644,00	1 775,4	336	10,55
Дневной стационар						
Врачи, в том числе	0,00	0,00				0,00
Средний медперсонал, в том числе	0,00	0,00				0,00
Младший медперсонал	1	1,00	4 644,00	1 775,4	336	10,55
Поликлиника						
Врачи, в том числе	2,00	2,00				11,43
Врач-дерматовенеролог (поликлиника)	2	2,00	8 704,00	1 627,2	89	11,43
Средний медперсонал, в том числе	0,00	0,00				0,00
Младший медперсонал	0	0,00	0,00	0,0	0	0,00
Прочий персонал						
Служащие и профессии рабочих, в том числе	1,00	1,00				2,37
Водитель	1	1,00	4 380,00	1 973,0	89	2,37
Итого	9,00	9,00	*	*	*	86,95

Для справки:

Статья 112. ТК РФ Нерабочие праздничные дни

1, 2, 3, 4, 5, 6 и 8 января - Новогодние каникулы

7 января - Рождество Христово
23 февраля - День защитника Отечества
8 марта - Международный женский день

1 мая - Праздник Весны и Труда

Норма рабочего времени в 2017 году:

при 40-часовой рабочей неделе - 1973 час. (8час.х247дн.-3час.)

при 36-часовой рабочей неделе - 1775,4 час. (7,2час.х247дн.-3час.)

при 33-часовой рабочей неделе - 1627,2час. (6,6час.х247дн.-3час.)

Главный врач

Заместитель главного врача по экономическим вопросам

Исполнитель: Берникова Е.Ф.
тел.8(86137)3-05-41



Фурсенко С.А.

Белоноскина О.В.

Расчет дополнительного фонда оплаты труда за работу в ночное время на 2017 год

по ГБУЗ

Кол-во календарных дней 365
 Годовой баланс времени в ночное время 2920
 Количество рабочих дней 247
 Количество предпраздничных часов (сокращение рабочего дня на 1 час) 3

Ед.измерения: руб.

Категория персонала / наименование должности	Кол-во постов	Кол-во дежурных, ставок	Должностной оклад	Годовой баланс рабочего времени	Годовой баланс времени в ночное время	Расчет на год (50% оплата), тыс. руб.
Стационар						
Врачи, в том числе	1,00	1,00				85,89
Врач-дерматовенеролог (стационар)	1	1,00	8 704,00	1 775,4	2 920	85,89
Средний медперсонал, в том числе	1,00	1,00				61,70
Медицинская сестра палатная (стационар)	1	1,00	6 252,00	1 775,4	2 920	61,70
Младший медперсонал	0	0,00	0,00	0,0	0	0,00
Прочий персонал						
Подработники ДР						0,00
Служащие и профессии рабочих, в	0,00	0,00				0,00
Итого по учреждению	2,00	2,00	*	*	*	147,59
Всего по учреждению	2,00	2,00				147,59

Категория персонала / наименование должностей	Кол-во постов	Кол-во дежурных, ставок	Должностной оклад	Годовой баланс рабочего времени	Годовой баланс времени в ночное время	Расчет на год (100%-экстренная помощь), тыс. руб.
Стационар						
числе	0,00	0,00				0,00
Средний медперсонал, в том числе	0,00	0,00				0,00
Младший медперсонал						0,00
Итого по учреждению	0,00	0,00	*	*	*	0,00

Главный врач

Фурсанко С.А.

Заместитель главного врача по экономическим вопросам

Белюсикова О.В.

Исполнитель:
 Берникова Е.Ф.
 тел.8(86137)3-05-41

